

Số 24-2024/PBHC-TCKT  
V/v báo cáo tài chính Quý 3 năm 2024

Tp. Hồ Chí Minh, ngày 30 tháng 10 năm 2024

**CÔNG BỐ THÔNG TIN TRÊN CÔNG THÔNG TIN ĐIỆN TỬ CỦA  
ỦY BAN CHỨNG KHOÁN NHÀ NƯỚC & SỞ GDCK TP HCM**

Kính gửi:

- Ủy ban Chứng khoán Nhà nước;
- Sở Giao dịch chứng khoán TP Hồ Chí Minh.

Tên tổ chức: Tổng công ty Phân bón và Hóa chất Dầu khí – CTCP

Mã chứng khoán: DPM

Trụ sở chính: 43 Mạc Đĩnh Chi, P. Đa Kao, Q.1, TP Hồ Chí Minh

Điện thoại: 028 - 3825 6258; Fax: 028- 3825 6269

Người thực hiện công bố thông tin: Trương Thế Vinh

Chức vụ: Người được ủy quyền thực hiện công bố thông tin

Loại thông tin công bố:  24 h  72h  Yêu cầu  Bất thường  Định kỳ

**Nội dung thông tin công bố:**

Báo cáo tài chính Quý 3 năm 2024 của Tổng công ty Phân bón và Hóa chất Dầu khí – CTCP, bao gồm:

1. Báo cáo tài chính Công ty mẹ Quý 3 năm 2024;
2. Báo cáo tài chính Hợp nhất Quý 3 năm 2024.

Chúng tôi cam kết các thông tin công bố trên đây là đúng sự thật và hoàn toàn chịu trách nhiệm trước pháp luật về các nội dung đã công bố.

Thông tin này cũng được Tổng công ty công bố tại Thông cáo báo chí đăng tải trên trang thông tin điện tử của DPM tại địa chỉ [www.dpm.vn](http://www.dpm.vn)

Trân trọng!

**Nơi nhận:**

- Như trên;
- HĐQT, TGD, BKS;
- B.TTTT, TCKT, PCTT;
- Lưu: VT, TCKT.

**NGƯỜI ĐƯỢC ỦY QUYỀN THỰC HIỆN  
CÔNG BỐ THÔNG TIN**



Trương Thế Vinh

**TỔNG CÔNG TY PHÂN BÓN & HÓA CHẤT DẦU KHÍ - CTCF**

Địa chỉ : 43 Mạc Đĩnh Chi , phường đa káo, quận 1, Tp HCM

Mẫu số B 01-DN/HN

(Ban hành theo TT số 202/2014/TT-BTC

ngày 22/12/2014 của BTC)

**BẢNG CÂN ĐỐI KẾ TOÁN HỢP NHẤT**

Tại ngày 30 tháng 09 năm 2024

Đvt: đồng

TÀI SẢN	Mã số	TM	Số cuối kỳ	Số đầu kỳ
1	2	3	4	5
<b>A.TÀI SẢN NGẮN HẠN (100=110+120+130+140+150)</b>	<b>100</b>		<b>13,644,813,201,790</b>	<b>9,565,106,752,268</b>
<b>I.Tiền và các khoản tương đương tiền</b>	<b>110</b>	<b>VI.1</b>	<b>1,188,481,337,381</b>	<b>1,241,561,362,115</b>
1. Tiền	111		542,455,167,270	574,781,435,783
2.Các khoản tương đương tiền	112		646,026,170,111	666,779,926,332
<b>II. Đầu tư tài chính ngắn hạn</b>	<b>120</b>	<b>VI.7</b>	<b>9,464,000,000,000</b>	<b>5,385,000,000,000</b>
1.Chứng khoán kinh doanh	121		-	-
2. Dự phòng giảm giá chứng khoán kinh doanh (*)	122		-	-
3. Đầu tư nắm giữ đến ngày đáo hạn	123		9,464,000,000,000	5,385,000,000,000
<b>III.Các khoản phải thu ngắn hạn</b>	<b>130</b>		<b>812,805,423,991</b>	<b>642,215,358,351</b>
1.Phải thu ngắn hạn của khách hàng	131	VI.2	426,554,916,453	432,251,479,566
2.Trả trước cho người bán ngắn hạn	132		249,176,630,121	56,288,686,447
3. Phải thu nội bộ ngắn hạn	133		-	-
4. Phải thu theo tiến độ kế hoạch hợp đồng xây dựng	134		-	-
5. Phải thu về cho vay ngắn hạn	135		-	-
6. Phải thu ngắn hạn khác	136	VI.3	361,087,659,224	377,802,561,892
7. Dự phòng phải thu ngắn hạn khó đòi (*)	137		- 224,127,369,554	- 224,127,369,554
8. Tài sản thiếu chờ xử lý	139	VI.4	113,587,747	
<b>IV. Hàng tồn kho</b>	<b>140</b>	<b>VI.5</b>	<b>1,795,453,930,876</b>	<b>1,910,840,607,214</b>
1. Hàng tồn kho	141		1,806,075,650,124	1,942,109,074,750
2. Dự phòng giảm giá hàng tồn kho (*)	149		- 10,621,719,248	- 31,268,467,536
<b>V. Tài sản ngắn hạn khác</b>	<b>150</b>		<b>384,072,509,542</b>	<b>385,489,424,588</b>
1. Chi phí trả trước ngắn hạn	151	VI.13	50,352,710,889	33,978,366,057
2. Thuế GTGT được khấu trừ	152		333,450,423,258	310,224,881,046
3. Thuế và các khoản khác phải thu Nhà nước	153		269,375,395	41,286,177,485
4. Giao dịch mua bán lại trái phiếu Chính phủ	154		-	-
5. Tài sản ngắn hạn khác	155		-	-



TÀI SẢN	Mã số	TM	Số cuối kỳ	Số đầu kỳ
1	2	3	4	5
<b>B. TÀI SẢN DÀI HẠN (200=210+220+240+250+260)</b>	<b>200</b>		<b>3,402,578,821,546</b>	<b>3,744,153,277,315</b>
<b>I. Các khoản phải thu dài hạn</b>	<b>210</b>		<b>1,194,156,000</b>	<b>876,100,000</b>
1. Phải thu dài hạn của khách hàng	211	VI.2	-	-
2. Trả trước cho người bán dài hạn	212		-	-
3. Vốn kinh doanh ở đơn vị trực thuộc	213		-	-
4. Phải thu dài hạn nội bộ	214		-	-
5. Phải thu về cho vay dài hạn	215		-	-
6. Phải thu dài hạn khác	216	VI.3	1,194,156,000	876,100,000
7. Dự phòng phải thu dài hạn khó đòi (*)	219		-	-
<b>II. Tài sản cố định</b>	<b>220</b>		<b>2,788,700,462,146</b>	<b>2,988,445,788,293</b>
<b>1. Tài sản cố định hữu hình</b>	<b>221</b>	<b>VI.8</b>	<b>1,927,521,505,080</b>	<b>2,154,198,652,529</b>
- Nguyên giá	222		11,621,515,336,144	11,574,815,724,954
- Giá trị hao mòn lũy kế(*)	223		- 9,693,993,831,064	- 9,420,617,072,425
<b>2. Tài sản cố định thuê tài chính</b>	<b>224</b>	<b>VI.9</b>	-	-
- Nguyên giá	225		-	-
- Giá trị hao mòn lũy kế(*)	226		-	-
<b>3. Tài sản cố định vô hình</b>	<b>227</b>	<b>VI.10</b>	<b>861,178,957,066</b>	<b>834,247,135,764</b>
- Nguyên giá	228		1,219,529,697,992	1,182,099,652,534
- Giá trị hao mòn lũy kế(*)	229		- 358,350,740,926	- 347,852,516,770
<b>III. Bất động sản đầu tư</b>	<b>230</b>	<b>VI.11</b>	<b>183,207,064,507</b>	<b>190,456,645,571</b>
- Nguyên giá	231		317,953,542,202	317,953,542,202
- Giá trị hao mòn lũy kế (*)	232		- 134,746,477,695	- 127,496,896,631
<b>IV. Tài sản dở dang dài hạn</b>	<b>240</b>	<b>VI.6</b>	<b>134,345,672,913</b>	<b>261,326,265,034</b>
1. Chi phí sản xuất, kinh doanh dở dang dài hạn	241		-	-
2. Chi phí xây dựng cơ bản dở dang	242		134,345,672,913	261,326,265,034
<b>V. Đầu tư tài chính dài hạn</b>	<b>250</b>	<b>VI.7</b>	<b>34,467,951,814</b>	<b>33,359,983,256</b>
1. Đầu tư vào công ty con	251		-	-
2. Đầu tư vào công ty liên kết, liên doanh	252		30,867,951,814	29,759,983,256
3. Đầu tư góp vốn vào đơn vị khác	253		20,502,000,000	20,502,000,000
4. Dự phòng đầu tư tài chính dài hạn (*)	254		- 16,902,000,000	- 16,902,000,000
5. Đầu tư nắm giữ đến ngày đáo hạn	255		-	-
<b>VI. Tài sản dài hạn khác</b>	<b>260</b>		<b>260,663,514,166</b>	<b>269,688,495,161</b>

33031  
TỔNG CÔNG TY  
PHÂN BỐ  
A CHẤT  
CÔNG  
CỔ PHẦN  
7 - TP HỒ

TÀI SẢN	Mã số	TM	Số cuối kỳ	Số đầu kỳ
1	2	3	4	5
1. Chi Phí trả trước dài hạn	261	VI.13	51,265,317,048	57,616,661,429
2. Tài sản thuế thu nhập hoãn lại	262	VI.20	59,093,988,118	59,981,494,127
3. Thiết bị, vật tư, phụ tùng thay thế dài hạn	263	VI.5	127,366,727,868	129,152,858,473
4. Tài sản dài hạn khác	268		22,937,481,132	22,937,481,132
5. Lợi thế thương mại	269		-	-
<b>TỔNG CỘNG TÀI SẢN (270 = 100 + 200)</b>	<b>270</b>		<b>17,047,392,023,336</b>	<b>13,309,260,029,583</b>
<b>C. NỢ PHẢI TRẢ (300=310+330)</b>	<b>300</b>		<b>5,814,589,463,178</b>	<b>1,764,060,255,739</b>
<b>I. Nợ ngắn hạn</b>	<b>310</b>		<b>5,421,033,683,238</b>	<b>1,484,492,945,240</b>
1. Phải trả người bán ngắn hạn	311	VI.15	919,732,946,500	768,442,429,490
2. Người mua trả tiền trước ngắn hạn	312		302,008,891,183	124,312,355,882
3. Thuế và các khoản phải nộp cho nhà nước	313	VI.12	36,276,198,704	6,127,123,790
4. Phải trả cho người lao động	314		193,769,718,067	164,498,016,812
5. Chi phí phải trả ngắn hạn	315	VI.16	373,953,359,841	239,514,869,880
6. Phải trả nội bộ ngắn hạn	316		-	-
7. Phải trả theo tiến độ kế hoạch hợp đồng xây dựng	317		-	-
8. Doanh thu chưa thực hiện ngắn hạn	318	VI.18	18,181,819	18,181,819
9. Phải trả ngắn hạn khác	319	VI.17	139,923,222,411	71,840,876,194
10. Vay và nợ thuê tài chính ngắn hạn	320	VI.14	3,367,851,579,653	-
11. Dự phòng phải trả ngắn hạn	321	VI.19	14,574,608,697	8,176,000,000
12. Quỹ khen thưởng, phúc lợi	322		72,924,976,363	101,563,091,373
13. Quỹ bình ổn giá	323		-	-
14. Giao dịch mua bán lại trái phiếu Chính phủ	324		-	-
<b>II. Nợ dài hạn</b>	<b>330</b>		<b>393,555,779,940</b>	<b>279,567,310,499</b>
1. Phải trả dài hạn người bán	331	VI.15	-	-
2. Người mua trả tiền trước dài hạn	332		-	-
3. Chi phí phải trả dài hạn	333	VI.16	-	-
4. Phải trả nội bộ về vốn kinh doanh	334		-	-
5. Phải trả nội bộ dài hạn	335		-	-
6. Doanh thu chưa thực hiện dài hạn	336	VI.18	-	-
7. Phải trả dài hạn khác	337	VI.17	1,675,103,500	2,219,808,500
8. Vay và nợ thuê tài chính dài hạn	338	VI.14	-	-
9. Trái phiếu chuyển đổi	339		-	-



TÀI SẢN	Mã số	TM	Số cuối kỳ	Số đầu kỳ
1	2	3	4	5
10. Cổ phiếu ưu đãi	340		-	-
11. Thuế thu nhập hoãn lại phải trả	341		132,540,000,000	132,540,000,000
12. Dự phòng phải trả dài hạn	342	VI.19	217,126,788,830	102,177,312,389
13. Quỹ phát triển khoa học và công nghệ	343		42,213,887,610	42,630,189,610
<b>D. VỐN CHỦ SỞ HỮU (400=410+430)</b>	<b>400</b>		<b>11,232,802,560,158</b>	<b>11,545,199,773,844</b>
<b>I. Vốn chủ sở hữu</b>	<b>410</b>	<b>VI.21</b>	<b>11,232,802,560,158</b>	<b>11,545,199,773,844</b>
1. Vốn góp của chủ sở hữu	411		3,914,000,000,000	3,914,000,000,000
- Cổ phiếu phổ thông có quyền biểu quyết	411a		3,914,000,000,000	3,914,000,000,000
- Cổ phiếu ưu đãi	411b		-	-
2. Thặng dư vốn cổ phần	412		21,179,913,858	21,179,913,858
3. Quyền chọn chuyển đổi trái phiếu	413		-	-
4. Vốn khác của chủ sở hữu	414		-	-
5. Cổ phiếu quỹ (*)	415		- 2,296,824,120 -	- 2,296,824,120
6. Chênh lệch đánh giá lại tài sản	416		-	-
7. Chênh lệch tỷ giá hối đoái	417		-	-
8. Quỹ đầu tư phát triển	418		4,599,179,502,370	4,599,179,502,370
9. Quỹ hỗ trợ sắp xếp doanh nghiệp	419		-	-
10. Quỹ khác thuộc vốn chủ sở hữu	420		-	-
11. Lợi nhuận sau thuế chưa phân phối	421		2,520,537,376,100	2,838,340,934,833
- LNST chưa phân phối lũy kế đến cuối kỳ trước	421a		2,048,713,414,833	2,435,451,267,470
- LNST chưa phân phối kỳ này	421b		471,823,961,267	402,889,667,363
12. Nguồn vốn đầu tư XDCB	422		-	-
13. Lợi ích cổ đông không kiểm soát	429		180,202,591,950	174,796,246,903
<b>II. Nguồn kinh phí và quỹ khác</b>	<b>430</b>	<b>VI.22</b>	-	-
1. Nguồn kinh phí	431		-	-
2. Nguồn kinh phí đã hình thành TSCĐ	432		-	-
<b>TỔNG CỘNG NGUỒN VỐN (440=300+400)</b>	<b>440</b>		<b>17,047,392,023,336</b>	<b>13,309,260,029,583</b>

Người lập biểu

*Hoàng Thị Lan Anh*

Hoàng Thị Lan Anh

Kế toán trưởng

*Trần Tuấn Kiệt*

Trần Tuấn Kiệt

TP. HCM, ngày 30 tháng 10 năm 2024

P. Tổng Giám Đốc



Trần Thị Phương Thảo

## BÁO CÁO KẾT QUẢ HOẠT ĐỘNG KINH DOANH HỢP NHẤT

Cho kỳ hoạt động từ ngày 01 tháng 01 năm 2024 đến ngày 30 tháng 09 năm 2024

Đvt: đồng


CHỈ TIÊU	Mã số	Th.minh	Quý 3		Lũy kế từ đầu năm	
			Năm 2024	Năm 2023	Năm 2024	Năm 2023
1	2	3	4	5	6	7
1. Doanh thu bán hàng và cung cấp dịch vụ	01	VII.1	3,112,439,410,172	3,259,939,826,334	10,490,518,417,400	10,308,704,260,782
2. Các khoản giảm trừ doanh thu	02	VII.2	35,415,418,907	44,348,883,428	158,414,515,920	121,339,754,485
3. Doanh thu thuần về bán hàng và cung cấp dịch vụ (10=01-02)	10		3,077,023,991,265	3,215,590,942,906	10,332,103,901,480	10,187,364,506,297
4. Giá vốn hàng bán	11	VII.3	2,718,347,991,073	2,807,679,684,183	8,826,829,062,447	8,867,896,583,129
5. Lợi nhuận gộp về bán hàng và cung cấp dịch vụ (20=10-11)	20		358,676,000,192	407,911,258,723	1,505,274,839,033	1,319,467,923,168
6. Doanh thu hoạt động tài chính	21	VII.4	158,845,536,847	27,226,858,445	239,499,205,256	282,439,385,090
7. Chi phí tài chính	22	VII.5	25,387,502,862	16,263,548,561	34,234,074,202	58,441,525,574
- Trong đó: Chi phí lãi vay	23		17,650,945,594	13,949,572,943	22,326,109,572	46,285,634,102
8. Phần lãi hoặc lỗ trong công ty liên doanh, liên kết	24		-	1,086,929,707	1,107,968,557	2,292,480,058
9. Chi phí bán hàng	25	VII.8	232,705,957,731	216,394,750,293	650,525,907,059	620,397,846,368
10. Chi phí quản lý doanh nghiệp	26	VII.8	166,062,231,942	129,616,346,298	390,753,699,603	352,812,175,049
11. Lợi nhuận thuần từ hoạt động kinh doanh {30=20+(21-22)+24-(25+26)}	30		93,365,844,504	73,950,401,723	670,368,331,982	572,548,241,325



CHỈ TIÊU	Mã số	Th.minh	Quý 3		Lũy kế từ đầu năm	
			Năm 2024	Năm 2023	Năm 2024	Năm 2023
1	2	3	4	5	6	7
12. Thu nhập khác	31	VII.6	2,219,070,384	2,216,823,860	6,230,042,021	6,173,749,173
13. Chi phí khác	32	VII.7	918,614,453	1,257,323,882	3,471,647,076	1,888,231,499
14. Lợi nhuận khác (40=31-32)	40		1,300,455,931	959,499,978	2,758,394,945	4,285,517,674
15. Tổng lợi nhuận kế toán trước thuế (50=30+40)	50		94,666,300,435	74,909,901,701	673,126,726,927	576,833,758,999
16. Chi phí thuế TNDN hiện hành	51	VII.10	26,178,882,589	24,824,259,309	102,405,133,886	40,718,046,797
17. Chi phí thuế TNDN hoãn lại	52	VII.11	1,996,109,631	(18,425,271,946)	887,506,009	100,065,587,850
18. Lợi nhuận sau thuế thu nhập doanh nghiệp (60=50-51-52)	60		66,491,308,215	68,510,914,338	569,834,087,032	436,050,124,352
19. Lợi nhuận sau thuế của công ty mẹ	61		62,992,593,463	64,023,287,126	557,758,046,807	424,980,516,773
20. Lợi nhuận sau thuế của cổ đông không kiểm soát	62		3,498,714,752	4,487,627,212	12,076,040,225	11,069,607,579
21. Lãi cơ bản trên cổ phiếu	70		90	35	1,206	947
22. Lãi suy giảm trên cổ phiếu	71		-	-	-	-

TP.HCM, ngày 30 tháng 10 năm 2024


Người lập biểu



Hoàng Thị Lan Anh



Kế toán trưởng



Trần Tuấn Kiệt



Trần Thị Phương Thảo

**BÁO CÁO LƯU CHUYỂN TIỀN TỆ HỢP NHẤT***(Theo phương pháp gián tiếp)*

Cho kỳ hoạt động từ ngày 01 tháng 01 năm 2024 đến ngày 30 tháng 09 năm 2024

Đvt: đồng

CHỈ TIÊU	Mã số	Lũy kế từ đầu năm đến cuối quý này	
		Từ 01/01/2024 đến 30/09/2024	Từ 01/01/2023 đến 30/09/2023
1	2	4	5
<b>I. Lưu chuyển tiền từ hoạt động kinh doanh</b>			
<b>1. Lợi nhuận trước thuế</b>	<b>01</b>	<b>673,126,726,927</b>	<b>576,833,758,999</b>
<b>2. Điều chỉnh cho các khoản</b>			
- Khấu hao TSCĐ	02	294,220,364,331	300,454,420,023
- Các khoản dự phòng	03	100,701,336,850	157,565,420,778
- Lãi, lỗ chênh lệch tỷ giá hối đoái do đánh giá lại các khoản mục tiền tệ có gốc ngoại tệ	04	-	(1,103,255,693)
- Lãi lỗ từ hoạt động đầu tư	05	(223,769,960,815)	(277,893,454,386)
- Chi phí lãi vay	06	22,326,109,572	46,285,634,102
- Các khoản điều chỉnh khác	07		
<b>3. Lợi nhuận từ hoạt động KD trước thay đổi vốn lưu động</b>	<b>08</b>	<b>866,604,576,865</b>	<b>802,142,523,823</b>
- Tăng, giảm các khoản phải thu	09	(177,937,508,685)	(166,112,382,701)
- Tăng, giảm hàng tồn kho	10	137,819,555,231	1,801,179,242,087
- Tăng các khoản phải trả (không bao gồm lãi vay phải trả và thuế TNDN phải nộp)	11	653,605,342,948	(921,435,733,764)
- Tăng, giảm chi phí trả trước	12	(10,023,000,451)	(22,244,773,142)
- Tăng, giảm chứng khoán kinh doanh	13		
- Tiền lãi vay đã trả	14	(22,326,109,572)	(63,433,175,433)
- Thuế thu nhập doanh nghiệp đã nộp	15	(38,645,925,049)	(320,507,303,041)
- Tiền thu khác từ hoạt động kinh doanh	16		
- Tiền chi khác cho hoạt động kinh doanh	17	(121,947,502,553)	(172,442,807,530)
<b>Lưu chuyển tiền thuần từ hoạt động kinh doanh</b>	<b>20</b>	<b>1,287,149,428,734</b>	<b>937,145,590,299</b>
<b>II. Lưu chuyển tiền từ hoạt động đầu tư</b>			
1. Tiền chi để mua sắm, XD TSCĐ và các TS dài hạn khác	21	(87,225,457,120)	(135,133,530,014)
2. Tiền thu từ thanh lý, nhượng bán TSCĐ và các TS dài hạn khác	22		
3. Tiền chi cho vay, mua các công cụ nợ của đơn vị khác	23	(12,008,000,000,000)	(7,715,000,000,000)
4. Tiền thu hồi cho vay, bán lại các công cụ nợ của đơn vị khác	24	7,929,000,000,000	8,495,000,000,000
5. Tiền chi đầu tư góp vốn vào đơn vị khác	25		
6. Tiền thu hồi đầu tư góp vốn vào đơn vị khác	26		
7. Tiền thu lãi cho vay, cổ tức và lợi nhuận được chia	27	240,812,943,999	317,358,927,427
<b>Lưu chuyển tiền thuần từ hoạt động đầu tư</b>	<b>30</b>	<b>(3,925,412,513,121)</b>	<b>962,225,397,413</b>
<b>III. Lưu chuyển tiền từ hoạt động tài chính</b>			
1. Tiền thu từ phát hành cổ phiếu, nhận góp vốn của chủ sở hữu	31	-	-
2. Tiền trả lại vốn góp cho các chủ sở hữu, mua lại cổ phiếu của doanh nghiệp đã phát hành	32		



CHỈ TIÊU	Mã số	Lũy kế từ đầu năm đến cuối quý này	
		Từ 01/01/2024 đến 30/09/2024	Từ 01/01/2023 đến 30/09/2023
1	2	4	5
3. Tiền thu từ đi vay	33	3,870,426,579,653	1,083,628,225,000
4. Tiền trả nợ gốc vay	34	(502,575,000,000)	(1,142,525,654,497)
5. Tiền trả nợ gốc thuê tài chính	35		
6. Cổ tức, lợi nhuận đã trả cho chủ sở hữu	36	(782,668,520,000)	(2,738,466,977,100)
Lưu chuyển tiền thuần từ hoạt động tài chính	40	2,585,183,059,653	(2,797,364,406,597)
Lưu chuyển tiền thuần trong kỳ (50 = 20+30+40)	50	(53,080,024,734)	(897,993,418,885)
Tiền và tương đương tiền đầu kỳ	60	1,241,561,362,115	2,083,841,053,069
Ảnh hưởng của thay đổi tỷ giá hối đoái quy đổi ngoại tệ	61	-	1,103,255,693
Tiền và tương đương tiền cuối kỳ (70 = 50+60+61)	70	1,188,481,337,381	1,186,950,889,877

Người lập biểu

*H. Thanh*

Hoàng Thị Lan Anh

Kế toán trưởng

*Trần Tuấn Kiệt*


Trần Tuấn Kiệt

TP.HCM, ngày 30 tháng 10 năm 2024

P. Tổng giám đốc



Trần Thị Phương Thảo



**TỔNG CÔNG TY PHÂN BÓN & HÓA CHẤT DẦU KHÍ - CTCP**

Địa chỉ : 43 Mạc Đĩnh Chi , phường Đa Kao, quận 1, Tp HCM

Mẫu số B 09-DN

Ban hành theo TT số 202/2014/TT-BTC  
ngày 22/12/2014 của BTC)**BẢN THUYẾT MINH BÁO CÁO TÀI CHÍNH HỢP NHẤT**

Từ ngày 01/01/2024 đến 30/09/2024

<b>I. Đặc điểm hoạt động của doanh nghiệp</b>	
1. Hình thức sở hữu vốn	Công ty cổ phần
2. Lĩnh vực kinh doanh	Sản xuất công nghiệp, thương mại
3. Ngành nghề kinh doanh	Sản xuất kinh doanh phân đạm, Amoniac lỏng, khí công nghiệp và các sản phẩm hoá chất khác
4. Chu kỳ sản xuất, kinh doanh thông thường	
5. Đặc điểm hoạt động của doanh nghiệp trong năm tài chính có ảnh hưởng đến báo cáo tài chính	
6. Cấu trúc tập đoàn	
Tổng số các công ty con:	
+ Số lượng các công ty con được hợp nhất:	4 công ty
+ Danh sách các công ty con quan trọng được hợp nhất:	
- Công ty Cổ phần phân bón và hóa chất dầu khí Miền Bắc	
Tỷ lệ lợi ích của công ty mẹ : 75%	
Quyền biểu quyết của công ty mẹ: 100%	
- Công ty Cổ phần phân bón và hóa chất dầu khí Miền Trung	
Tỷ lệ lợi ích của công ty mẹ : 75%	
Quyền biểu quyết của công ty mẹ: 100%	
- Công ty Cổ phần phân bón và hóa chất dầu khí Đông Nam Bộ	
Tỷ lệ lợi ích của công ty mẹ : 75%	
Quyền biểu quyết của công ty mẹ: 100%	
- Công ty Cổ phần phân bón và hóa chất dầu khí Tây Nam Bộ	
Tỷ lệ lợi ích của công ty mẹ : 75%	
Quyền biểu quyết của công ty mẹ: 100%	
+ Danh sách các công ty LDLK	
- Công ty CP Phát triển đô thị Dầu khí (PVC-Mê Kông)	
Tỷ lệ sở hữu: 35.63%	
- Công ty CP Hoá dầu và Xơ sợi Việt Nam (VNPoly)	
Tỷ lệ sở hữu: 25.99%	
- Công ty cổ phần bao bì Đạm Phú Mỹ	
Tỷ lệ sở hữu : 43.34%	
<b>II. Kỳ kế toán, đơn vị tiền tệ sử dụng trong kế toán</b>	
1. Kỳ kế toán năm	Bắt đầu từ 01/01 kết thúc 31/12
2. Đơn vị tiền tệ sử dụng trong kế toán	Đồng Việt Nam
<b>III. Chuẩn mực và Chế độ kế toán áp dụng</b>	
1. Chế độ kế toán áp dụng	Kê khai thường xuyên
2. Tuyên bố về việc tuân thủ chuẩn mực kế toán và chế độ kế toán	
<b>IV. Các chính sách kế toán áp dụng</b>	
1. Nguyên tắc ghi nhận các khoản tiền và các khoản tương đương tiền: Phương pháp chuyển đổi các đồng tiền khác ra đồng tiền sử dụng trong kế toán	Tiền mặt và các khoản tương đương tiền mặt tại quỹ, các khoản đầu tư ngắn hạn hoặc các khoản đầu tư có khả năng thanh khoản cao. Các khoản có khả năng thanh khoản cao là các khoản có khả năng chuyển đổi thành các khoản tiền mặt xác định và ít rủi ro liên quan đến việc biến động giá trị chuyển đổi của các khoản này.
2. Các loại tỷ giá hối đoái áp dụng trong kế toán	
3. Nguyên tắc xác định lãi suất thực tế (lãi suất hiệu lực) dùng để chiết khấu dòng tiền	



4. Nguyên tắc ghi nhận các khoản tiền và các khoản tương đương tiền	
5. Nguyên tắc ghi nhận các khoản đầu tư tài chính:	
- Các khoản đầu tư vào công ty con, công ty liên kết, góp vốn vào cơ sở kinh doanh đồng kiểm soát	
- Các khoản đầu tư chứng khoán ngắn hạn;	
- Các khoản đầu tư ngắn hạn, dài hạn khác	Các khoản đầu tư này được ghi nhận bắt đầu từ ngày mua và được xác định giá trị ban đầu theo giá gốc. Dự phòng giảm giá các khoản đầu tư dài hạn khác được thực hiện theo các quy định hiện hành.
- Phương pháp lập dự phòng giảm giá đầu tư ngắn hạn, dài hạn	
6. Nguyên tắc kế toán nợ phải thu	
7. Nguyên tắc ghi nhận hàng tồn kho:	
- Nguyên tắc ghi nhận hàng tồn kho	Theo giá gốc
- Phương pháp tính giá trị hàng tồn kho	Bình quân gia quyền
- Phương pháp hạch toán hàng tồn kho	Kê khai thường xuyên
- Lập dự phòng giảm giá hàng tồn kho	
8. Nguyên tắc ghi nhận và khấu hao TSCĐ và bất động sản đầu tư:	
- Nguyên tắc ghi nhận TSCĐ (hữu hình, vô hình, thuê tài chính)	Ghi nhận theo nguyên giá
- Phương pháp khấu hao TSCĐ (hữu hình, vô hình, thuê tài chính)	Phương pháp đường thẳng
- Nguyên tắc ghi nhận bất động sản đầu tư	
- Phương pháp khấu hao bất động sản đầu tư	
9. Nguyên tắc kế toán các hợp đồng hợp tác kinh doanh	
10. Nguyên tắc kế toán thuế TNDN hoãn lại	
11. Nguyên tắc kế toán chi phí trả trước	Theo giá trị và thời gian sử dụng
12. Nguyên tắc kế toán nợ phải trả	
13. Nguyên tắc ghi nhận vay và nợ phải trả thuê tài chính	
14. Nguyên tắc ghi nhận và vốn hóa các khoản chi phí đi vay :	
- Nguyên tắc ghi nhận chi phí đi vay	
- Tỷ lệ vốn hóa được sử dụng để xác định chi phí đi vay được vốn hóa trong kỳ;	
15. Nguyên tắc ghi nhận chi phí phải trả	
16. Nguyên tắc và phương pháp ghi nhận các khoản dự phòng phải trả	Các khoản dự phòng được ghi nhận khi Tổng công ty có nghĩa vụ nợ hiện tại do kết quả từ một sự kiện đã xảy ra, và Tổng công ty có khả năng phải thanh toán nghĩa vụ này. Các khoản dự phòng được xác định trên cơ sở ước tính của Ban Tổng Giám Đốc về các khoản chi phí cần thiết để thanh toán nghĩa vụ nợ này tại ngày kết thúc niên độ kế toán.
17. Nguyên tắc ghi nhận doanh thu chưa thực hiện	
18. Nguyên tắc ghi nhận trái phiếu chuyển đổi	
19. Nguyên tắc ghi nhận vốn chủ sở hữu:	Nguồn vốn kinh doanh của Tổng Công ty bao gồm nguồn vốn từ các cổ đông góp và nguồn vốn tự bổ sung từ lợi nhuận hàng năm theo quyết định của Hội đồng quản trị. Quỹ được hình thành từ phân phối lợi nhuận của hoạt động kinh doanh sau khi đã trừ thuế thu nhập doanh nghiệp. Việc trích lập các quỹ được thực hiện theo các quyết định của Hội đồng quản trị Tổng Công ty. Các quỹ được trích lập trong kỳ gồm: Quỹ đầu tư phát triển, Quỹ khen thưởng và phúc lợi
- Nguyên tắc ghi nhận vốn đầu tư của chủ sở hữu, thặng dư vốn cổ phần, vốn khác của chủ sở hữu	
- Nguyên tắc ghi nhận chênh lệch đánh giá lại tài sản	
- Nguyên tắc ghi nhận chênh lệch Tỷ giá	
- Nguyên tắc ghi nhận lợi nhuận chưa phân phối	

33  
TỔ  
PH  
SA  
N

20. Nguyên tắc và phương pháp ghi nhận doanh thu:	Doanh thu được ghi nhận khi kết quả giao dịch được xác định một cách đáng tin cậy và Công ty có khả năng thu được các lợi ích kinh tế từ giao dịch này. Doanh thu bán hàng được ghi nhận khi giao hàng và chuyển quyền sở hữu cho người mua.
- Doanh thu bán hàng;	
- Doanh thu cung cấp dịch vụ	
- Doanh thu hoạt động tài chính	
- Doanh thu hợp đồng xây dựng	
21. Nguyên tắc kế toán các khoản giảm trừ doanh thu	
22. Nguyên tắc kế toán giá vốn hàng bán	
23. Nguyên tắc kế toán chi phí tài chính	
24. Nguyên tắc kế toán chi phí bán hàng và quản lý DN	
25. Nguyên tắc và phương pháp ghi nhận chi phí thuế thu nhập doanh nghiệp hiện hành, chi phí thuế thu nhập doanh nghiệp hoãn lại	
26. Các nguyên tắc và phương pháp lập BCTC hợp nhất	
+ Phương pháp loại trừ các giao dịch nội bộ	Tất cả các nghiệp vụ và số dư chủ yếu giữa Công ty mẹ và các công ty con với nhau được loại bỏ khi hợp nhất báo cáo tài chính
+ Phương pháp ghi nhận lợi ích của cổ đông không kiểm soát	Lợi ích của cổ đông không kiểm soát bao gồm giá trị các lợi ích của cổ đông không kiểm soát tại ngày hợp nhất kinh doanh ban đầu và phần lợi ích của cổ đông không kiểm soát trong sự biến động của tổng vốn chủ sở hữu kể từ ngày hợp nhất kinh doanh

VI- Thông tin bổ sung cho các khoản mục trình bày trong Bảng cân đối kế toán

21 - Vốn chủ sở hữu:

21.1 - Bảng đối chiếu biến động của Vốn chủ sở hữu:

	Vốn đầu tư của chủ sở hữu	Vốn chủ sở hữu khác	Cổ phiếu quỹ	Chênh lệch tỷ giá	Quỹ đầu tư phát triển	Quỹ khác thuộc vốn CSH	Thặng dư vốn cổ phần	Lợi nhuận chưa PP	Lợi ích CĐKKS	CỘNG
A	1	2	3	4	5	6	7	8	9	10
Số dư tại ngày 01/01/2024	3,914,000,000,000	0	(2,296,824,120)	-	4,599,179,502,370	0	21,179,913,858	2,838,340,934,833	174,796,246,903	11,545,199,773,844
Lợi nhuận trong kỳ								557,758,046,807	12,076,040,225	569,834,087,032
Cổ phiếu quỹ mua trong kỳ										-
Trích từ LN								(92,893,085,540)	(2,144,695,178)	(95,037,780,719)
Trả cổ tức								(782,668,520,000)	(4,525,000,000)	(787,193,520,000)
Thu khác										-
Kết chuyển nguồn										-
Chi Quỹ										-
Tặng/giảm khác										-
Số dư tại ngày 30/09/2024	3,914,000,000,000	0	(2,296,824,120)	-	4,599,179,502,370	0	21,179,913,858	2,520,537,376,100	180,202,591,950	11,232,802,560,158

VI- Thông tin bổ sung cho các khoản mục trình bày trong Bảng cân đối kế toán				
<b>1. Tiền</b>		<b>30/09/2024</b>		<b>01/01/2024</b>
- Tiền mặt		3,727,079,617		2,657,500,348
- Tiền gửi ngân hàng		538,728,087,653		572,123,935,435
- Tiền đang chuyển				
- Các khoản tương đương tiền		646,026,170,111		666,779,926,332
<b>Cộng</b>		<b>1,188,481,337,381</b>		<b>1,241,561,362,115</b>
<b>2. Phải thu khách hàng</b>		<b>30/09/2024</b>		<b>01/01/2024</b>
<b>a. Phải thu KH ngắn hạn</b>		<b>426,554,916,453</b>		<b>432,251,479,566</b>
KUMSUNG ENC CO., LTD				50,007,500,000
CÔNG TY TNHH MTV XNK MINH DŨNG		73,835,465,000		46,222,847,421
CÔNG TY TNHH VTNN HƯNG THẠNH		45,002,447,692		40,658,619,230
CTY TNHH VẬN TẢI PHÂN BÓN TUẤN VŨ		35,597,610,000		31,999,880,000
CÔNG TY CP XUẤT NHẬP KHẨU PHÂN BÓN MINH TÂN		24,850,381,366		
CÔNG TY TNHH TM DV MINH KHOA		54,272,440,000		31,587,378,570
Công ty TNHH Như Linh		19,632,194,600		
CÔNG TY TRÁCH NHIỆM HỮU HẠN TRẦN THỊ NGOAN		15,487,795,893		
KHÁC		157,876,581,902		231,775,254,345
<b>- Trong đó: Phải thu các bên liên quan</b>		<b>23,375,341,627</b>		<b>25,915,123,010</b>
<i>Tty CP Vận tải Dầu khí (PVTrans)</i>				19,533,730
<i>Cty CP Phân bón Dầu khí Cà Mau</i>		17,936,948,777		19,670,906,460
<i>TCT Khí VN - CTCP</i>		4,017,424,950		4,803,714,920
<i>CTCP hóa dầu và xơ sợi VN (VNPOLY)</i>		1,420,967,900		1,420,967,900
<b>3. Phải thu khác</b>		<b>30/09/2024</b>		<b>01/01/2024</b>
<b>a. Ngắn hạn</b>		<b>361,087,659,224</b>		<b>377,802,561,892</b>
- Phải thu người lao động		3,392,022,176		42,000,000
- Kí quỹ, kí cược		72,000,000		
- Phải thu khác		357,623,637,048		377,760,561,892
<b>b. Dài hạn</b>		<b>1,194,156,000</b>		<b>876,100,000</b>
- Kí quỹ, kí cược		1,194,156,000		876,100,000
- Phải thu khác				
<b>Cộng</b>		<b>362,281,815,224</b>		<b>378,678,661,892</b>
<b>4. Tài sản thiếu chờ xử lý</b>				<b>01/01/2024</b>
<b>a. Tiền</b>		<b>30/09/2024</b>		
b. Hàng tồn kho				
c. TSCĐ				
d. Tài sản khác		113,587,747		-
<b>Cộng</b>		<b>113,587,747</b>		<b>-</b>
<b>5. Hàng tồn kho</b>		<b>30/09/2024</b>		<b>01/01/2024</b>
<b>A. Hàng tồn kho</b>	<b>Giá trị</b>	<b>Dự phòng</b>	<b>Giá trị</b>	<b>Dự phòng</b>
- Hàng mua đang đi trên đường	308,149,406,703		70,606,174,026	
- Nguyên liệu, vật liệu	407,773,640,941	(67,204,530)	309,731,169,770	(73,056,320)
- Công cụ dụng cụ	7,983,698,997		7,276,696,097	
- Chi phí SXKD dở dang	32,119,278,566		75,591,581,221	
- Thành phẩm	821,571,921,043	(10,554,514,718)	1,212,216,519,901	(30,883,284,630)
- Hàng hoá	228,477,703,874		266,686,933,735	(312,126,586)
<b>Cộng</b>	<b>1,806,075,650,124</b>	<b>(10,621,719,248)</b>	<b>1,942,109,074,750</b>	<b>(31,268,467,536)</b>

<b>B. Thiết bị, vật tư, phụ tùng thay thế, dài hạn</b>	<b>Giá trị</b>	<b>Dự phòng</b>	<b>Giá trị</b>	<b>Dự phòng</b>
- Thiết bị, vật tư, PTTT	127,366,727,868		129,152,858,473	
<b>Cộng</b>	<b>127,366,727,868</b>	<b>-</b>	<b>129,152,858,473</b>	<b>-</b>
<b>6. Tài sản dài hạn dở dang</b>	<b>30/09/2024</b>		<b>01/01/2024</b>	
<b>a. Chi phí SXKD DD dài hạn</b>	<b>-</b>		<b>-</b>	
<b>b. Xây dựng cơ bản dở dang</b>	<b>134,345,672,913</b>		<b>261,326,265,034</b>	
- Kho Tây Ninh	29,120,068,273		29,120,068,273	
- DA nâng công suất phân xưởng NH3 NM ĐPM và xây dựng SX NPK	69,416,548,116		137,760,601,166	
- DA ERP GĐ 2	1,265,670,000		1,265,670,000	
- Nhà ở cán bộ nhân viên	-		36,342,070,618	
- Kho chứa thành phẩm phân bón NPK 20000 tấn	-		11,365,026,465	
- Khác	34,543,386,524		45,472,828,512	
<b>Cộng</b>	<b>134,345,672,913</b>		<b>261,326,265,034</b>	

18/10/2024  
 T  
 V  
 C  
 Y  
 N  
 C

VI- Thông tin bổ sung cho các khoản mục trình bày trong Bảng cân đối kế toán

7. Các khoản đầu tư tài chính				
	Cuối kì		Đầu năm	
	Giá trị	Dự phòng	Giá trị	Dự phòng
<b>A. Chứng khoán kinh doanh</b>	-	-	-	-
<b>B. Đầu tư nắm giữ đến ngày đáo hạn</b>	<b>9,464,000,000,000</b>	-	<b>5,385,000,000,000</b>	-
<b>B1. Ngắn hạn</b>	<b>9,464,000,000,000</b>		<b>5,385,000,000,000</b>	-
+ Tiền gửi có kì hạn	9,464,000,000,000		5,385,000,000,000	
+ Trái phiếu				
+ Các khoản đầu tư khác				
<b>B2. Dài hạn</b>	-	-	-	-
+ Tiền gửi có kì hạn	-			
+ Trái phiếu				
+ Các khoản đầu tư khác				
<b>C. Đầu tư góp vốn vào đơn vị khác</b>	<b>51,369,951,814</b>	<b>(16,902,000,000)</b>	<b>50,261,983,256</b>	<b>(16,902,000,000)</b>
<b>C1. Đầu tư vào công ty con</b>	-	-	-	-
<b>C2. Đầu tư vào công ty LDLK</b>	<b>30,867,951,814</b>	-	<b>29,759,983,256</b>	-
+ CTCP phát triển đô thị Dầu Khí (PVC - Mekong)	-	-		
+ CTCP hóa dầu và xơ sợi VN (VNPOLY)	-			
+ CP Bao bì Đạm Phú Mỹ	30,867,951,814		29,759,983,256	
<b>C3. Đầu tư vào đơn vị khác:</b>	<b>20,502,000,000</b>	<b>(16,902,000,000)</b>	<b>20,502,000,000</b>	<b>(16,902,000,000)</b>
+ CTCP CN TT, VT và TĐH DK (PAIC)	3,600,000,000		3,600,000,000	
+ CTCP Chế biến Thủy hải sản út xi	16,902,000,000	(16,902,000,000)	16,902,000,000	(16,902,000,000)
<b>Cộng</b>	<b>9,515,369,951,814</b>	<b>(16,902,000,000)</b>	<b>5,435,261,983,256</b>	<b>(16,902,000,000)</b>

KH  
H/V



VI- Thông tin bổ sung cho các khoản mục trình bày trong Bảng cân đối kế toán

**8 - Tăng giảm tài sản cố định hữu hình :**

	Nhà cửa, vật kiến trúc	Máy móc, thiết bị	Phương tiện vận tải	Thiết bị văn phòng	Thiết bị khác	Tổng cộng
	VND	VND	VND	VND	VND	VND
<b>NGUYÊN GIÁ</b>						
Tại ngày 1/1/2024	2,384,536,207,719	8,201,928,995,827	95,865,490,744	266,855,312,776	625,629,717,888	11,574,815,724,954
Tăng do mua sắm	11,298,406,438	23,723,258,819	10,370,334,140	3,808,878,042	343,634,223	49,544,511,662
XCDB hoàn thành						-
Tăng/Giảm khác						-
Giảm theo kiến nghị KTNN				85,900,000		250,900,000
Đánh giá lại tài sản		165,000,000		(1,986,946,028)		(3,095,800,472)
Thanh lý		(128,128,000)	(980,726,444)			-
Tại ngày 30/09/2024	<u>2,395,834,614,157</u>	<u>8,225,689,126,646</u>	<u>105,255,098,440</u>	<u>268,763,144,790</u>	<u>625,973,352,111</u>	<u>11,621,515,336,144</u>
<b>KHẤU HAO LŨY KẾ</b>						
Tại ngày 1/1/2024	1,722,856,979,618	6,912,081,872,887	77,553,365,260	223,229,742,374	484,895,112,286	9,420,617,072,425
Khấu hao trong kỳ	63,015,890,193	181,513,041,227	4,132,177,331	15,523,402,681	12,395,862,920	276,580,374,352
Thanh lý, nhượng bán		(128,128,000)	(980,726,444)	(1,986,946,028)		(3,095,800,472)
Tăng/Giảm khác						-
Giảm theo kiến nghị KTNN						-
Chuyển sang BĐS đầu tư					(107,815,241)	(107,815,241)
Đánh giá lại tài sản						
Tại ngày 30/09/2024	<u>1,785,872,869,811</u>	<u>7,093,466,786,114</u>	<u>80,704,816,147</u>	<u>236,766,199,027</u>	<u>497,183,159,965</u>	<u>9,693,993,831,064</u>
<b>GIÁ TRỊ CÒN LẠI</b>						
Tại ngày 1/1/2024	<u>661,679,228,101</u>	<u>1,289,847,122,940</u>	<u>18,312,125,484</u>	<u>43,625,570,402</u>	<u>140,734,605,602</u>	<u>2,154,198,652,529</u>
Tại ngày 30/09/2024	<u>609,961,744,346</u>	<u>1,132,222,340,532</u>	<u>24,550,282,293</u>	<u>31,996,945,763</u>	<u>128,790,192,146</u>	<u>1,927,521,505,080</u>



VI- Thông tin bổ sung cho các khoản mục trình bày trong Bảng cân đối kế toán

9 - Tăng giảm tài sản cố định thuê tài chính :

Khoản mục	Nhà cửa, vật kiến trúc	Máy móc, thiết bị	Phương tiện vận tải truyền dẫn	Thiết bị dụng cụ quản lý	TSCĐ khác	Tổng cộng
<b>Nguyên giá TSCĐ thuê TC</b>						
Số dư đầu năm (01/01/2024)						
- Thuê tài chính trong năm						
- Mua lại TSCĐ thuê tài chính						
- Trả lại TSCĐ thuê tài chính						
Số dư cuối quý (30/09/2024)						
<b>Giá trị hao mòn lũy kế</b>						
Số dư đầu năm (01/01/2024)						
- Khấu hao trong năm						
- Mua lại TSCĐ thuê tài chính						
- Trả lại TSCĐ thuê tài chính						
Số dư cuối quý (30/09/2024)						
<b>Giá trị còn lại của TSCĐ thuê TC</b>						
Số dư đầu năm (01/01/2024)						
Số dư cuối quý (30/09/2024)						

- Tiền thuê phát sinh thêm được ghi nhận là chi phí trong năm;
- Căn cứ để xác định tiền thuê phát sinh thêm;
- Điều khoản gia hạn thuê hoặc quyền được mua tài sản.

VI- Thông tin bổ sung cho các khoản mục trình bày trong Bảng cân đối kế toán  
**10 - Tăng giảm tài sản cố định vô hình :**

Khoản mục	Quyền sử dụng đất	Bản quyền, bằng sáng chế	Nhãn hiệu hàng hóa	Phần mềm máy vi tính	TSCĐ vô hình khác	Tổng cộng
<b>Nguyên giá TSCĐ vô hình</b>						
<b>Tại ngày 01/01/2024</b>	<b>863,853,207,162</b>	<b>159,315,893,074</b>		<b>124,443,757,903</b>	<b>34,486,794,395</b>	<b>1,182,099,652,534</b>
- Mua trong năm				1,211,718,840	510,000,000	1,721,718,840
- Tạo ra từ nội bộ doanh nghiệp						-
XDCB dở dang						-
- Phân loại lại					(633,744,000)	35,708,326,618
- Tăng/giảm khác	36,342,070,618					-
- Thanh lý, nhượng bán						-
<b>Tại ngày 30/09/2024</b>	<b>900,195,277,780</b>	<b>159,315,893,074</b>		<b>125,655,476,743</b>	<b>34,363,050,395</b>	<b>1,219,529,697,992</b>
<b>Giá trị hao mòn lũy kế</b>						
<b>Tại ngày 01/01/2024</b>	<b>59,423,935,740</b>	<b>159,315,893,074</b>		<b>114,556,463,660</b>	<b>14,556,224,296</b>	<b>347,852,516,770</b>
- KH điều chuyển từ TCty						
- Khấu hao tăng trong kỳ	4,463,805,546			3,348,606,635	2,810,487,669	10,622,899,850
- Tăng/Giảm khác					(124,675,694)	(124,675,694)
- Thanh lý, nhượng bán						-
- Phân loại lại						-
<b>Tại ngày 30/09/2024</b>	<b>63,887,741,286</b>	<b>159,315,893,074</b>		<b>117,905,070,295</b>	<b>17,242,036,271</b>	<b>358,350,740,926</b>
<b>Giá trị còn lại của TSCĐVH</b>						
<b>Tại ngày 01/01/2024</b>	<b>804,429,271,422</b>	<b>0</b>		<b>9,887,294,243</b>	<b>19,930,570,099</b>	<b>834,247,135,764</b>
<b>Tại ngày 30/09/2024</b>	<b>836,307,536,494</b>	<b>0</b>		<b>7,750,406,448</b>	<b>17,121,014,124</b>	<b>861,178,957,066</b>

VI- Thông tin bổ sung cho các khoản mục trình bày trong Bảng cân đối kế toán

11 - Tăng, giảm bất động sản đầu tư :

Khoản mục	Số đầu năm (01/01/2024)	Tăng trong kì	Tăng do điều chuyển từ TSCĐHH	Giảm trong kỳ	Số cuối quý (30/09/2024)
<b>Nguyên giá bất động sản đầu tư</b>	<b>317,953,542,202</b>		-	-	<b>317,953,542,202</b>
- Quyền sử dụng đất	99,499,152,000				99,499,152,000
- Công trình kiến trúc	218,454,390,202				218,454,390,202
<b>Giá trị hao mòn lũy kế</b>	<b>127,496,896,631</b>	<b>7,249,581,064</b>	-	-	<b>134,746,477,695</b>
- Quyền sử dụng đất	13,681,075,533	752,888,395			14,433,963,928
- Công trình kiến trúc	113,815,821,098	6,496,692,669			120,312,513,767
- Nhà và quyền sử dụng đất					
- Cơ sở hạ tầng					
<b>Giá trị còn lại BĐS đầu tư</b>	<b>190,456,645,571</b>		-	-	<b>183,207,064,507</b>
- Quyền sử dụng đất	85,818,076,467	(752,888,395)	-	-	85,065,188,072
- Công trình kiến trúc	104,638,569,104	(6,496,692,669)	-	-	98,141,876,435
- Nhà và quyền sử dụng đất					
- Cơ sở hạ tầng					

12. Thuế và các khoản phải nộp nhà nước

<b>- Phải nộp nhà nước</b>					
	Đầu năm (01/01/2024)	Số phải nộp	Số đã nộp	Giảm do thoái vốn	Cuối kỳ (30/09/2024)
- Thuế GTGT	1,672,755,904	9,483,652,638	10,492,290,956		664,117,586
- Thuế GTGT hàng NK	-	13,743,787,382	13,743,787,382		-
- Thuế tiêu thụ đặc biệt	-				-
- Thuế xuất, nhập khẩu	-	65,970,257,948	65,970,257,948		-
- Thuế TNDN	837,901,261	62,957,649,318	38,645,925,049		25,149,625,530
- Thuế TNCN	3,166,251,825	71,389,678,238	64,412,959,475		10,142,970,588
- Thuế tài nguyên	330,451,200	2,899,205,280	2,910,171,480		319,485,000
- Thuế nhà đất và tiền thuê đất	-	2,344,946,219	2,344,946,219		-
- Thuế môn bài	-	18,000,000	18,000,000		-
- Thuế nhà thầu	-				-
- Các khoản phí, lệ phí và các khoản phải nộp kh	119,763,601	225,203,062	344,966,663		-
<b>Cộng</b>	<b>6,127,123,791</b>	<b>229,032,380,085</b>	<b>198,883,305,172</b>	<b>0</b>	<b>36,276,198,704</b>
<b>- Phải thu nhà nước</b>					
	Đầu năm (01/01/2024)	Số đã thực nộp trong năm	Số phải nộp trong năm		Cuối kỳ (30/09/2024)
- Thuế TNDN	39,716,859,964	269,375,395	39,716,859,964		269,375,395
- Thuế TNCN	1,569,317,521		1,569,317,521		0
<b>Cộng</b>	<b>41,286,177,485</b>	<b>269,375,395</b>	<b>41,286,177,485</b>		<b>269,375,395</b>



VI- Thông tin bổ sung cho các khoản mục trình bày trong Bảng cân đối kế toán

	30/09/2024	01/01/2024
<b>13. Chi phí trả trước</b>		
<b>a. Ngắn hạn</b>	<b>50,352,710,889</b>	<b>33,978,366,057</b>
- Chi phí trả trước về thuê hoạt động TSCĐ	0	
- Chi phí thành lập doanh nghiệp	0	
- Chi phí lợi thế kinh doanh thương mại	0	
- Chi phí công cụ dụng cụ	2,472,875,746	4,395,293,493
- Chi phí trả trước ngắn hạn khác	47,879,835,143	29,583,072,564
	<b>51,265,317,048</b>	<b>57,616,661,429</b>
<b>b. Dài hạn</b>		
- Chi phí trả trước về thuê hoạt động TSCĐ	0	
- Chi phí thành lập doanh nghiệp	0	
- Chi phí lợi thế kinh doanh thương mại	17,830,092,276	22,592,700,959
- Chi phí công cụ dụng cụ	33,435,224,772	35,023,960,470
- Chi phí trả trước dài hạn khác		
	<b>101,618,027,937</b>	<b>91,595,027,486</b>
<b>Cộng</b>		
<b>14. Vay và nợ thuê tài chính</b>	<b>30/09/2024</b>	<b>01/01/2024</b>
a. Vay ngắn hạn	3,367,851,579,653	-
b. Vay dài hạn	-	-
	<b>3,367,851,579,653</b>	<b>0</b>
<b>Cộng</b>		
<b>15. Phải trả người bán</b>	<b>30/09/2024</b>	<b>01/01/2024</b>
<b>a. Phải trả người bán ngắn hạn</b>	<b>919,732,946,500</b>	<b>768,442,429,490</b>
Technip Italy S.p.A	7,332,026,404	13,896,504,050
CÔNG TY TNHH TỔNG CÔNG TY CÔNG NGHỆ VÀ GIẢI PHÁP CMC		6,854,085,000
Công ty TNHH Quốc Tế Lá Xanh	2,822,867,380	6,329,324,980
CÔNG TY TNHH MTV HOA CHẤT ĐỨC GIANG LAO CAI	29,510,295,000	
Food Security Solutions DMCC	212,267,946,831	
CÔNG TY TNHH THƯƠNG MẠI DỊCH VỤ TRIỆU KIM	3,348,615,600	
CÔNG TY TNHH HÒA KEO KỸ THUẬT	5,295,856,622	
CÔNG TY TNHH GIẢI PHÁP KỸ THUẬT ATA	4,288,680,000	
CÔNG TY TNHH CUNG ỨNG DỊCH VỤ KENT	5,063,820,000	
Khác	649,802,838,663	741,362,515,460
<b>- Trong đó phải trả người bán các bên liên quan</b>	<b>543,726,507,080</b>	<b>558,494,574,134</b>
Viện Dầu khí Việt Nam (VPI)	77,963,155	
TCT Khí VN - CTCP (PVGas)	467,183,747,813	485,400,818,467
Cty CP DV Bảo vệ An ninh Dầu khí VN	1,006,506,517	
CTCP Cảng Dịch vụ Dầu khí Tổng hợp Phú Mỹ	3,998,903,545	1,708,113,736
TCT CP DV Kỹ thuật DK VN (PTSC)	20,520,000	
Công ty CP Bảo bì Đạm Phú Mỹ	71,358,204,000	63,782,261,381
Công ty CP PVI	80,662,050	6,219,891,282
Cty CP Hoá dầu và Xơ sợi VN (VNPOLY)		1,383,489,268
<b>16. Chi phí phải trả</b>	<b>30/09/2024</b>	<b>01/01/2024</b>
<b>a. Ngắn hạn</b>	<b>373,953,359,841</b>	<b>239,514,869,880</b>
- Chi phí sửa chữa lớn TSCĐ		
- Chi phí trong thời gian ngừng kinh doanh		
- Quỹ dự phòng trợ cấp mất việc làm		
- Quyết toán chi phí vận chuyển khí	373,953,359,841	239,514,869,880
- Chi phí phải trả khác	0	0
<b>b. Dài hạn</b>		
- Chi phí sửa chữa lớn TSCĐ		
- Chi phí trong thời gian ngừng kinh doanh		
- Quỹ dự phòng trợ cấp mất việc làm		
- Chi phí phải trả khác		
<b>Cộng</b>	<b>373,953,359,841</b>	<b>239,514,869,880</b>

17. Phải trả khác	30/09/2024	01/01/2024
<b>a. Ngắn hạn</b>	139,923,222,411	71,840,876,194
- Tài sản thừa chờ giải quyết	0	
- Bảo hiểm y tế	-258,060	
- Bảo hiểm xã hội	16,340,505	
- Kinh phí công đoàn	103,097,541	
- Nhận ký quỹ, ký cược ngắn hạn	8,942,588,101	7,558,772,997
- Các khoản phải trả, phải nộp khác	130,861,454,324	64,282,103,197
<b>b. Dài hạn</b>	1,675,103,500	2,219,808,500
- Nhận ký quỹ, ký cược dài hạn	1,675,103,500	2,219,808,500
- Các khoản phải trả, phải nộp khác	0	
<b>Cộng</b>	141,598,325,911	74,060,684,694
18. Doanh thu chưa thực hiện	30/09/2024	01/01/2024
<b>a. Ngắn hạn</b>	18,181,819	18,181,819
- Doanh thu nhận trước	18,181,819	18,181,819
- Doanh thu từ chương trình KH truyền thông		
- Doanh thu khác	0	0
<b>b. Dài hạn</b>	0	0
- Doanh thu nhận trước	0	0
- Doanh thu từ chương trình KH truyền thông		
- Doanh thu khác		
<b>Cộng</b>	18,181,819	18,181,819
19. Dự phòng phải trả	30/09/2024	01/01/2024
<b>a. Ngắn hạn</b>	14,574,608,697	8,176,000,000
- Dự phòng bảo hành sản phẩm hàng hoá		
- Dự phòng bảo hành công trình xây dựng		
- Dự phòng tái cơ cấu		
- Dự phòng phải trả khác (Chi phí sửa chữa TSCĐ...)	14,574,608,697	8,176,000,000
<b>b. Dài hạn</b>	217,126,788,830	102,177,312,389
- Dự phòng bảo hành sản phẩm hàng hoá		
- Dự phòng bảo hành công trình xây dựng		
- Dự phòng tái cơ cấu		
- Dự phòng phải trả khác (Chi phí sửa chữa TSCĐ...)	217,126,788,830	102,177,312,389
<b>Cộng</b>	231,701,397,527	110,353,312,389

3  
34  
14  
H  
0  
3  
P  
11

VI- Thông tin bổ sung cho các khoản mục trình bày trong Bảng cân đối kế toán

20. Tài sản thuế thu nhập hoãn lại và thuế thu nhập hoãn lại phải trả

20	Tài sản thuế thu nhập hoãn lại	30/09/2024	01/01/2024
	- Tài sản thuế thu nhập hoãn lại liên quan đến khoản chênh lệch tạm thời được khấu trừ	59,093,988,118	59,981,494,127
	- Tài sản thuế thu nhập hoãn lại liên quan đến khoản lỗ tính thuế chưa sử dụng		
	- Tài sản thuế thu nhập hoãn lại liên quan đến khoản ưu đãi tính thuế chưa sử dụng		
	- Khoản hoàn nhập tài sản thuế thu nhập hoãn lại đã được ghi nhận từ các năm trước		
	<b>Cộng</b>	<b>59,093,988,118</b>	<b>59,981,494,127</b>
20	Thuế thu nhập hoãn lại phải trả	30/09/2024	01/01/2024
	- Thuế thu nhập hoãn lại phải trả phát sinh từ các khoản chênh lệch tạm thời chịu thuế		
	- Khoản hoàn nhập thuế thu nhập hoãn lại phải trả đã được ghi nhận từ các năm trước		
	- Thuế thu nhập hoãn lại phải trả	132,540,000,000	132,540,000,000
	<b>Cộng</b>	<b>132,540,000,000</b>	<b>132,540,000,000</b>
21	Chi tiết vốn đầu tư của chủ sở hữu	30/09/2024	01/01/2024
	- Vốn góp của Nhà nước	2,332,042,530,000	2,332,042,530,000
	- Vốn góp của các đối tượng khác	1,581,957,470,000	1,581,957,470,000
	<b>Cộng</b>	<b>3,914,000,000,000</b>	<b>3,914,000,000,000</b>
	* Giá trị trái phiếu đã chuyển thành cổ phiếu trong năm		
	* Số lượng cổ phiếu quỹ	65,740	65,740
21	Các giao dịch về vốn với các chủ sở hữu và phân phối cổ tức, chia lợi nhuận	30/09/2024	01/01/2024
	- Vốn đầu tư của chủ sở hữu		
	+ Vốn góp đầu năm	3,914,000,000,000	3,914,000,000,000
	+ Vốn góp tăng trong năm		
	+ Vốn góp giảm trong năm		
	+ Vốn góp cuối năm		
	- Cổ tức, lợi nhuận đã chia		
	<b>Cộng</b>	<b>3,914,000,000,000</b>	<b>3,914,000,000,000</b>
21	Cổ tức		
	- Cổ tức đã công bố sau ngày kết thúc kỳ kế toán quý		
	+ Cổ tức đã công bố trên cổ phiếu phổ thông :	782,668,520,000	
	+ Cổ tức đã công bố trên cổ phiếu ưu đãi :		
	- Cổ tức của cổ phiếu ưu đãi lũy kế chưa được ghi nhận		
22	Cổ phiếu	30/09/2024	01/01/2024
	- Số lượng cổ phiếu đăng ký phát hành	391,400,000	391,400,000
	* Mệnh giá cổ phiếu đang lưu hành:	10,000	10,000
22	Các quỹ của doanh nghiệp	30/09/2024	01/01/2024
	- Quỹ đầu tư phát triển	4,599,179,502,370	4,599,179,502,370
	- Quỹ khác thuộc vốn chủ sở hữu		
	* Mục đích trích lập và sử dụng các quỹ của doanh nghiệp		
22	Thu nhập và chi phí, lãi hoặc lỗ được hạch toán trực tiếp vào Vốn chủ sở hữu theo qui định của các		
22	Nguồn kinh phí	30/09/2024	01/01/2024
	- Nguồn kinh phí được cấp trong năm		
	- Chi sự nghiệp		
	- Nguồn kinh phí còn lại cuối kỳ		

VII - Thông tin bổ sung cho các khoản mục trình bày trong Báo cáo kết quả hoạt động kinh doanh.

Đvtính : Đồng

1	Doanh thu	Quý 3/2024	Quý 3/2023
	Tổng doanh thu bán hàng và cung cấp dịch vụ	3,112,439,410,172	3,259,939,826,334
	Trong đó:		
	- Doanh thu bán hàng	3,112,439,410,172	3,259,939,826,334
	Doanh thu sản phẩm trong nước	2,719,463,304,316	2,762,585,777,955
	Doanh thu sản phẩm nhập khẩu	392,976,105,856	497,354,048,379
2	Các khoản giảm trừ doanh thu	35,415,418,907	44,348,883,428
	Trong đó :		
	+ Chiết khấu thương mại	35,415,418,907	44,348,883,428
	+ Giảm giá hàng bán		
	+ Hàng bán bị trả lại		
	+ Thuế GTGT phải nộp (PP trực tiếp)		
	+ Thuế tiêu thụ đặc biệt		
	+ Thuế xuất khẩu		
	<b>Doanh thu thuần về bán hàng và CCDV</b>	<b>3,077,023,991,265</b>	<b>3,215,590,942,906</b>
	Trong đó : + Doanh thu thuần trao đổi hàng hoá	3,077,023,991,265	3,215,590,942,906
	Doanh thu thuần sản phẩm trong nước	2,684,047,885,409	2,718,329,894,527
	Doanh thu thuần sản phẩm nhập khẩu	392,976,105,856	497,261,048,379
3	Giá vốn hàng bán	Quý 3/2024	Quý 3/2023
	- Giá vốn của hàng hóa sản xuất trong nước	2,349,208,851,236	2,345,991,966,675
	- Giá vốn của hàng hóa sản phẩm nhập khẩu	369,139,139,837	461,687,717,507
	- Giá vốn của thành phẩm đã bán		
	- Giá vốn của dịch vụ đã cung cấp		
	- Giá trị còn lại, chi phí nhượng bán, thanh lý của BĐS đầu tư đã bán		
	- Chi phí kinh doanh Bất động sản đầu tư		
	- Hao hụt, mất mát hàng tồn kho		
	- Các khoản chi phí vượt mức bình thường		
	- Dự phòng giảm giá hàng nhập khẩu tồn kho		
	<b>Cộng</b>	<b>2,718,347,991,073</b>	<b>2,807,679,684,183</b>
4	Doanh thu hoạt động tài chính	Quý 3/2024	Quý 3/2023
	- Lãi tiền gửi, tiền cho vay	157,544,518,905	25,891,444,539
	- Lãi đầu tư trái phiếu, kỳ phiếu, tín phiếu		
	- Cổ tức, lợi nhuận được chia	0	0
	- Lãi bán ngoại tệ		
	- Lãi chênh lệch tỷ giá đã thực hiện	1,301,017,942	1,335,413,906
	- Lãi chênh lệch tỷ giá chưa thực hiện		
	- Lãi bán hàng trả chậm		
	- Doanh thu hoạt động tài chính khác		
	<b>Cộng</b>	<b>158,845,536,847</b>	<b>27,226,858,445</b>
5	Chi phí tài chính	Quý 3/2024	Quý 3/2023
	- Lãi tiền vay	17,650,945,594	13,949,572,943
	- Chiết khấu thanh toán, lãi bán hàng trả chậm		
	- Lỗ do thanh lý các khoản đầu tư ngắn hạn, dài hạn		
	- Lỗ bán ngoại tệ		
	- Lỗ chênh lệch tỷ giá đã thực hiện	7,736,557,268	2,313,975,618
	- Lỗ chênh lệch tỷ giá chưa thực hiện		
	- Dự phòng giảm giá các khoản đầu tư ngắn hạn, dài hạn	0	
	- Chi phí tài chính khác		
	<b>Cộng</b>	<b>25,387,502,862</b>	<b>16,263,548,561</b>



6	Thu nhập khác	Quý 3/2024	Quý 3/2023
	- Thanh lý, nhượng bán TSCĐ		
	- Lãi do đánh giá lại tài sản		
	- Tiền phạt thu được		
	- Thuế được giảm		
	- Tiền bồi thường từ bảo hiểm		
	- Các khoản khác	2,219,070,384	2,216,823,860
	<b>Cộng</b>	<b>2,219,070,384</b>	<b>2,216,823,860</b>
7	Chi phí khác	Quý 3/2024	Quý 3/2023
	- Lỗ do đánh giá lại tài sản		
	- Các khoản bị phạt	918,614,453	1,257,323,882
	- Các khoản khác		
	<b>Cộng</b>	<b>918,614,453</b>	<b>1,257,323,882</b>
8	Chi phí bán hàng và chi phí quản lý doanh nghiệp	Quý 3/2024	Quý 3/2023
	<b>a. Các khoản chi phí QLDN phát sinh trong kỳ</b>	<b>166,062,231,942</b>	<b>129,616,346,298</b>
	Chi phí nhân viên quản lý	78,919,940,143	54,532,361,642
	Chi phí khấu hao	9,239,980,326	8,080,387,849
	Các khoản chi phí QLDN khác	77,902,311,473	67,003,596,807
	<b>b. Các khoản chi phí BH phát sinh trong kỳ</b>	<b>232,705,957,731</b>	<b>216,394,750,293</b>
	Chi phí nhân viên bán hàng	33,099,938,929	25,692,179,531
	Chi phí vận chuyển, bốc xếp, thuê kho	80,546,740,312	83,132,816,695
	Chi phí quảng cáo, tiếp thị, khuyến mãi, CSKH	63,158,869,943	44,856,673,521
	Chi phí ASXH	17,436,749,000	14,286,000,000
	Chi phí nhãn hiệu tập đoàn	825,429,726	
	Các khoản chi phí BH khác	37,638,229,821	48,427,080,546
	<b>Cộng</b>	<b>398,768,189,673</b>	<b>346,011,096,591</b>
9	Chi phí sản xuất kinh doanh theo yếu tố	Quý 3/2024	Quý 3/2023
	Chi phí nguyên vật liệu	2,047,741,444,391	1,929,447,623,537
	Chi phí nhân công	219,902,190,076	157,206,716,612
	Chi phí khấu hao tài sản cố định	98,509,029,955	99,573,469,953
	Chi phí dịch vụ mua ngoài	286,917,253,289	250,925,460,797
	Chi phí khác bằng tiền	94,901,977,379	117,250,409,271
	<b>Cộng</b>	<b>2,747,971,895,090</b>	<b>2,554,403,680,170</b>
10	Chi phí thuế thu nhập doanh nghiệp hiện hành	Quý 3/2024	Quý 3/2023
	- Chi phí thuế thu nhập doanh nghiệp tính trên thu nhập chịu thuế năm hiện hành	26,178,882,589	24,824,259,309
	- Điều chỉnh chi phí thuế thu nhập doanh nghiệp của các năm trước vào chi phí thuế thu nhập hiện hành năm nay		
	<b>Cộng</b>	<b>26,178,882,589</b>	<b>24,824,259,309</b>
11	Chi phí thuế thu nhập doanh nghiệp hoãn lại	Quý 3/2024	Quý 3/2023
	- Chi phí thuế thu nhập doanh nghiệp hoãn lại phát sinh từ các khoản chênh lệch tạm thời phải chịu thuế	1,996,109,631	(18,425,271,946)
	<b>Cộng</b>	<b>1,996,109,631</b>	<b>(18,425,271,946)</b>

**VII - Thông tin bổ sung cho các khoản mục trình bày trong Báo cáo lưu chuyển tiền tệ**

34	- Các giao dịch không bằng tiền ảnh hưởng đến báo cáo luân chuyển tiền tệ và các khoản tiền do doanh nghiệp nắm giữ nhưng không được sử dụng	Quý 3/2024	Quý 3/2023
34.1	- Mua tài sản bằng cách nhận các khoản nợ liên quan trực tiếp hoặc thông qua nghiệp vụ cho thuê tài chính		
	- Mua doanh nghiệp thông qua phát hành cổ phiếu		
	- Chuyển nợ thành vốn chủ sở hữu		

34.2	- Mua và thanh lý công ty con hoặc đơn vị kinh doanh khác trong kỳ báo cáo		
	- Tổng giá trị mua hoặc thanh lý		
	- Phần giá trị mua hoặc thanh lý được thanh toán bằng tiền và các khoản tương đương tiền;		
	- Số tiền và các khoản tương đương tiền thực có trong công ty con hoặc đơn vị kinh doanh khác được mua hoặc thanh lý;		
	- Phần giá trị tài sản và công nợ không phải là tiền và các khoản tương đương tiền trong Công ty con hoặc đơn vị kinh doanh khác được mua hoặc thanh lý trong kỳ.		
34.3	- Trình bày giá trị và lý do của các khoản tiền và tương đương tiền lớn do doanh nghiệp nắm giữ nhưng không được sử dụng do có sự hạn chế của pháp luật hoặc các ràng buộc khác mà doanh nghiệp phải thực hiện		



**VIII - Những thông tin khác**

- 1 - Những khoản nợ tiềm tàng, khoản cam kết và những thông tin tài chính khác:
- 2 - Những sự kiện phát sinh sau ngày kết thúc kỳ kế toán năm:
- 3 - Thông tin về số dư chủ yếu với các bên liên quan tại ngày 30/06/2024

**Phải thu khác**

Công ty CP thương mại và dịch vụ dầu khí

110,043,267,289

Công ty CP Hoá dầu và Xơ sợi VN (VNPOLY)

114,209,081,543

4 - Trình bày tài sản, doanh thu, kết quả kinh doanh theo bộ phận (Theo lĩnh vực kinh doanh hoặc khu vực địa lý) theo quy định của Chuẩn mực kế toán số 28 "Báo cáo bộ phận"

6 - Thông tin về hoạt động liên tục:

7 - Những thông tin khác(3)

TPHCM, ngày 30 tháng 10 năm 2024

Người lập biểu

Kế toán trưởng

P. Tổng giám đốc



Hoàng Thị Lan Anh

Trần Tuấn Kiệt

Trần Thị Phương Thảo